



Uluslararası Yatırımcılar Derneği
International Investors Association

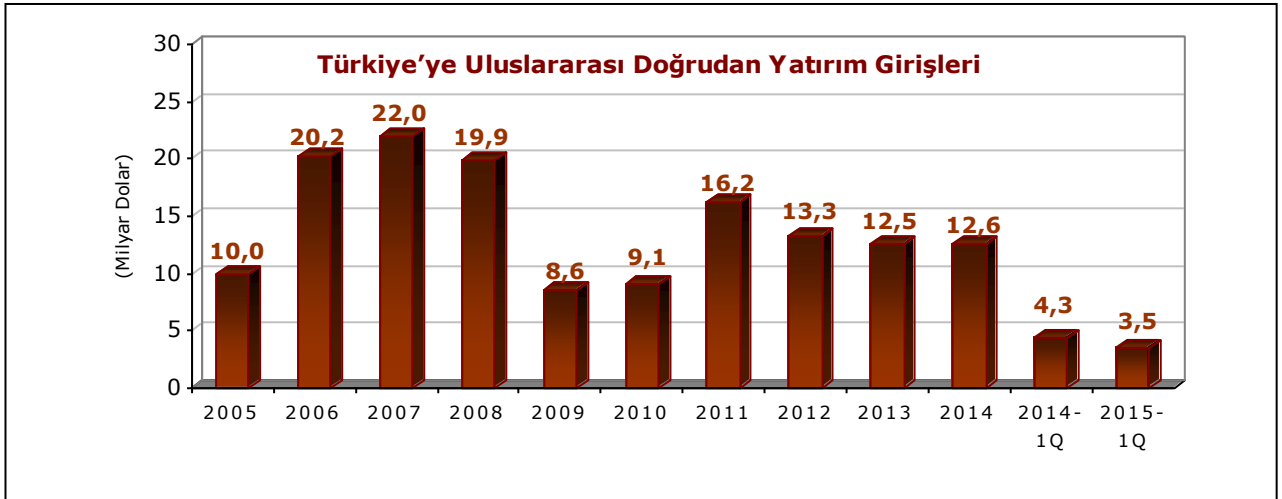
35 Yıl
Years

ULUSLARARASI DOĞRUDAN YATIRIMLAR DEĞERLENDİRME RAPORU (2015-1.ÇEYREK)

TÜRKİYE'YE ULUSLARARASI DOĞRUDAN YATIRIM GİRİŞLERİ 2015 YILI İLK ÇEYREĞİNDE 3,5 MİLYAR \$ OLDU

2015 yılının ilk çeyreğinde, Türkiye'ye Uluslararası Doğrudan Yatırım (UDY) girişleri **3,456 milyon \$** olarak gerçekleşmiştir. Bu rakam, geçtiğimiz yılın aynı dönemi ile karşılaştırıldığında **%19** oranında bir azalışı göstermektedir.

Türkiye'ye UDY Girişleri



Kaynak: TCMB

(yabancıların gayrimenkul alımları dâhil)

2015 yılının ilk çeyreğindeki Türkiye'ye yönelik 3,5 milyar \$'lık UDY girişinin 2,7 milyar \$'ını net doğrudan uluslararası sermaye girişleri, 10 milyon \$'ını diğer sermaye ve 765 milyon \$'lık kısmını ise yurtdışında yerleşik kişilerin gayrimenkul alımları oluşturmuştur.

Türkiye'ye Uluslararası Doğrudan Yatırım Girişlerinin Dağılımı

	2010	2011	2012	2013	2014	2014-1Ç	2015-1Ç
Sermaye (Net)	6,221	14,146	10,126	9,298	8,454	3,064	2,681
Giriş	6,256	16,137	10,759	9,866	8,708	3,082	2,800
Çıkış	-35	-1,991	-633	-568	-254	18	119
Diğer Sermaye (Net)	384	17	520	110	-225	180	10
Gayrimenkul (Net) *	2,494	2,013	2,636	3,049	4,321	1,017	765
Toplam	9,099	16,176	13,282	12,457	12,550	4,261	3,456

Kaynak: TCMB

*Yabancı kişilerin gayrimenkul alımları

Sektörler (Milyon \$)	2010	2011	2012	2013	2014	2014-1Ç	2015-1Ç
Sermaye Giriş	6,256	16,137	10,759	9,866	8,708	3,082	2,800
1. Tarım	81	32	43	47	61	45	3
2. Sanayi	2,887	8,038	5,480	4,819	4,668	1,966	1,602
İmalat	924	3,597	4,343	2,207	2,894	1,092	331
Elektrik, gaz	1,824	4,293	924	2,334	1,322	809	1,106
Madencilik	136	146	213	242	449	65	164
3. Hizmetler	3,288	8,067	5,236	5,000	3,979	1,071	1,195
Finans ve Sigorta	1,621	5,883	2,084	3,415	1,535	741	335
Toptan Perakende Ticaret	435	709	221	377	1,165	75	253
İnşaat	310	301	1,427	178	232	44	27
Gayrimenkul Faaliyetleri	241	300	173	128	226	35	134
Bilgi ve İletişim	36	36	133	110	211	65	36
İnsan Sağlığı ve Sosyal Hizmet F.	112	232	546	106	200	13	15
Ulaştırma, Depolama	183	222	130	300	142	47	359
Diğer Hizmetler	350	384	522	386	268	51	36
Sermaye Çıkış	-35	-1,991	-633	-568	-254	18	119
Diğer Sermaye (Net)	384	17	520	110	-225	180	10
Gayrimenkul (Net)	2,494	2,013	2,636	3,049	4,321	1,017	765
Toplam	9,099	16,176	13,282	12,457	12,550	4,261	3,456

Kaynak: TCMB

*Alt sektörler 2015-1.çeyrek verilerine göre sıralanmıştır

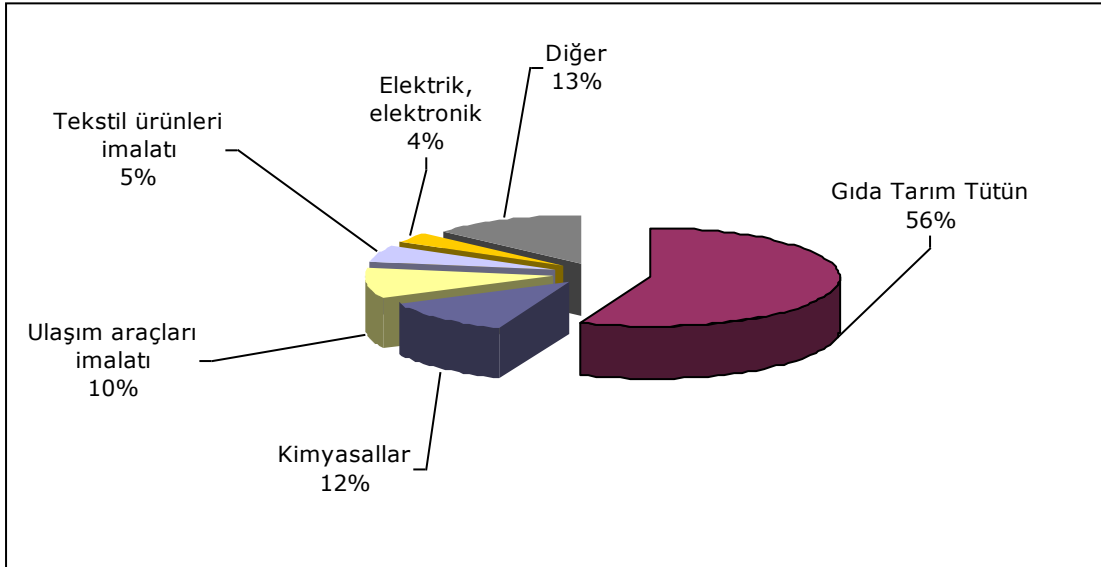
2015 yılı ilk çeyrekte, toplam brüt sermaye girişlerinin (2,800 milyon \$) %57,2'sini oluşturan sanayi sektörü girişlerin en fazla olduğu birinci sektör olmuştur. Sanayi sektörünü, %42,7 pay ile hizmetler ve %0,1 ile tarım sektörleri takip etmiştir. İlk çeyrek toplam UDY girişlerinin (3,456 milyon \$) %22'si ise gayrimenkul alımları oluşturmuştur.

Geçtiğimiz yılın aynı dönemi ile kıyaslandığında; **hizmetler sektörüne** girişler %12 oranında artarak 1,195 milyon \$ olarak gerçekleşmiştir. **Sanayi sektörüne** girişler %18 oranında azalırken, en büyük düşüş %93 ile **tarım sektöründe** kaydedilmiştir.

Alt kalemlere bakıldığında; geçtiğimiz yılın aynı dönemine kıyasla, sanayi altında imalat sektöründe %70 oranında düşüş kaydedilirken, madencilik sektöründe %152 ve elektrik-gazda %37 oranında artış kaydedilmiştir. Hizmetler alanındaki alt sektörlerde ise en fazla artış ulaştırma ve depolama sektöründe gözlemlenmiştir. Geçtiğimiz yılın aynı döneminde 47 milyon \$ olan UDY girişi 7 katın üstünde artış göstererek 359 milyon \$'a ulaşmıştır. Bu alandaki UDY girişlerinde finans ve sigorta sektörü 335 milyon \$ UDY girişi ile ikinci sırada yer almasına karşın, bir önceki dönem ile kıyasla girişlerde yarı yarıya düşüş kaydedildiği gözlemlenmiştir. Girişlerde üçüncü sırada yer alan toptan ve perakende ticaret sektöründe ise 3 katın üstünde artış gerçekleşerek 253 milyon \$ UDY girişi gerçekleşmiştir.

İmalat sanayinde ise; **gıda, içecek ve tütün ürünleri** 185 milyon \$'a ulaşan bir giriş ile imalat sanayi genelinde %56 payla birinci sırada yer alırken, **kimyasal ürünlerin ve temel eczacılık ürünleri ile malzemelerinin imalatı** %12 pay ile takip eden diğer başlıca imalat sanayi alanı olmuştur.

2015 Yılı İlk Çeyreğinde İmalat Sanayine Uluslararası Doğrudan Yatırım Girişlerin Dağılımı

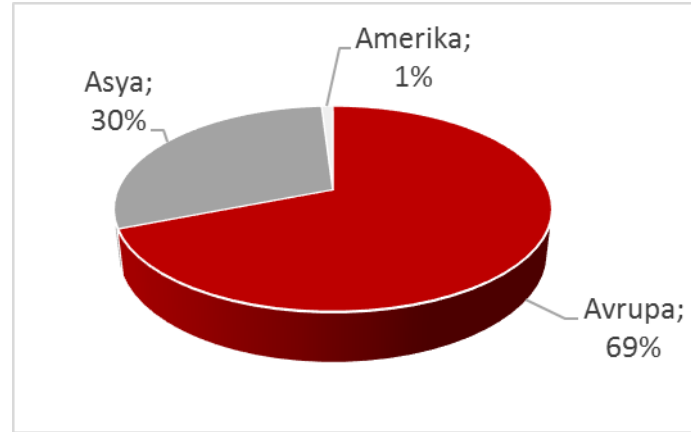


Kaynak: TCMB

2015 yılının ilk çeyreğinde Türkiye'ye en fazla UDY girişini sağlayan ülkeler sırasıyla **Rusya**, **Hollanda** ve **Malezya** olmuştur. İlk çeyrekte UDY girişlerine bölgesel olarak bakıldığında; **Avrupa** ülkelerinin girişlerin % 69'unun kaynağı olduğu, **Asya ülkelerinin** %30 ve **Amerika'nın** %1 olduğu gözlemlenmektedir.

2015 Yılı İlk Çeyreğinde Uluslararası Doğrudan Yatırım Girişlerinin Ülke ve Bölgeler İtibari ile Dağılımı

İlk 10 Ülke	UDY Girişi (milyon \$)	Pay (%)
1 Rusya	737	26
2 Hollanda	441	16
3 Malezya	317	11
4 Azerbaycan	277	10
5 İngiltere	179	6
6 Çin	157	6
7 Lüksemburg	119	4
8 Belçika	107	4
9 Almanya	73	3
10 Fransa	72	3
Diğer	321	11
Toplam	2800	100



Kaynak

- Merkez Bankası Ödemeler Dengesi İstatistikleri
www.tcmb.gov.tr

