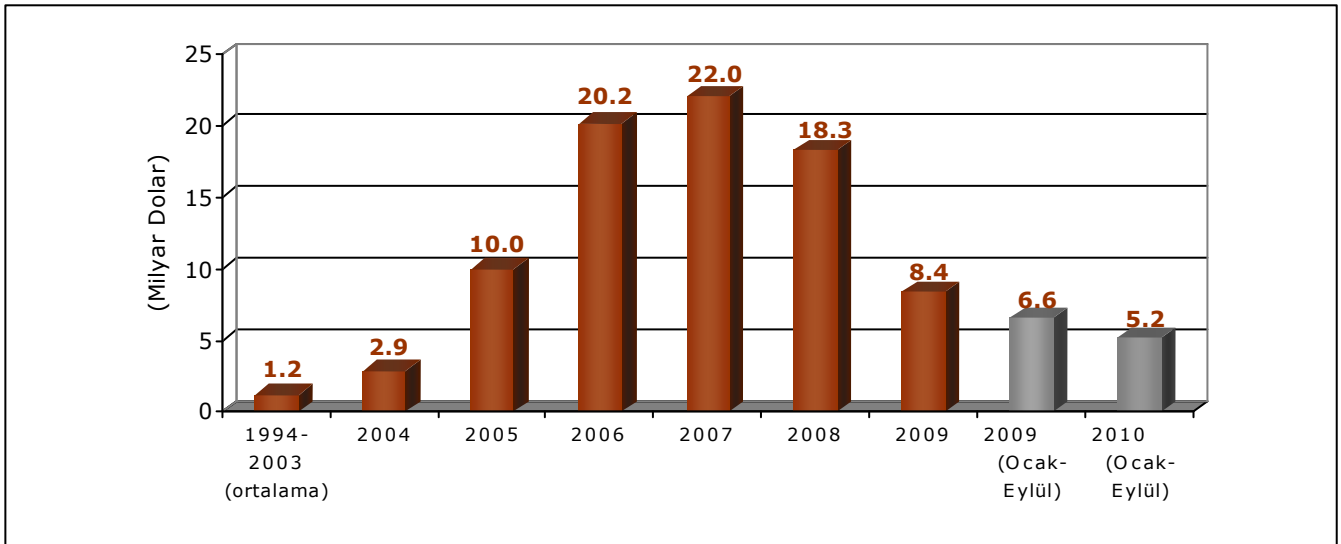


TÜRKİYE'YE ULUSLARARASI DOĞRUDAN YATIRIM GİRİŞLERİ, 2010 YILININ ÜÇÜNCÜ ÇEYREĞİ İTİBARI İLE 5,2 MİLYAR DOLAR OLDU

2010 yılının ilk 9 ayı itibari ile uluslararası doğrudan yatırım (UDY) girişleri **5,2 milyar dolar** olmuştur. Eylül 2010 sonu itibari ile yıllıklandırılmış (Ekim 2009 - Eylül 2010) rakam ise 7 milyar dolardır.

Türkiye'ye Uluslararası Doğrudan Yatırım Girişleri



Kaynak: TCMB

(yabancıların gayrimenkul alımları dahil)

YASED'in yıl sonu için girişlerin 7 milyar dolar civarında kalacağına dair tahmini geçerliliğini korumaktadır. **Stok* değeri** Eylül 2010 sonu itibari ile 191,3 milyar dolardır. Türkiye'deki toplam **uluslararası sermayeli şirket** sayısı ise, Eylül 2010 sonu itibari ile, **25.927**'ye ulaşmıştır.

Eylül 2010 sonu itibari ile en fazla UDY girişinin olduğu sektörler, 867 milyon dolar giriş ve toplam girişlerde %26 pay ile **finans** sektörü ve takiben 744 milyon dolar giriş ve %23 pay ile **enerji** (elektrik, gaz, su) sektörü olmuştur.

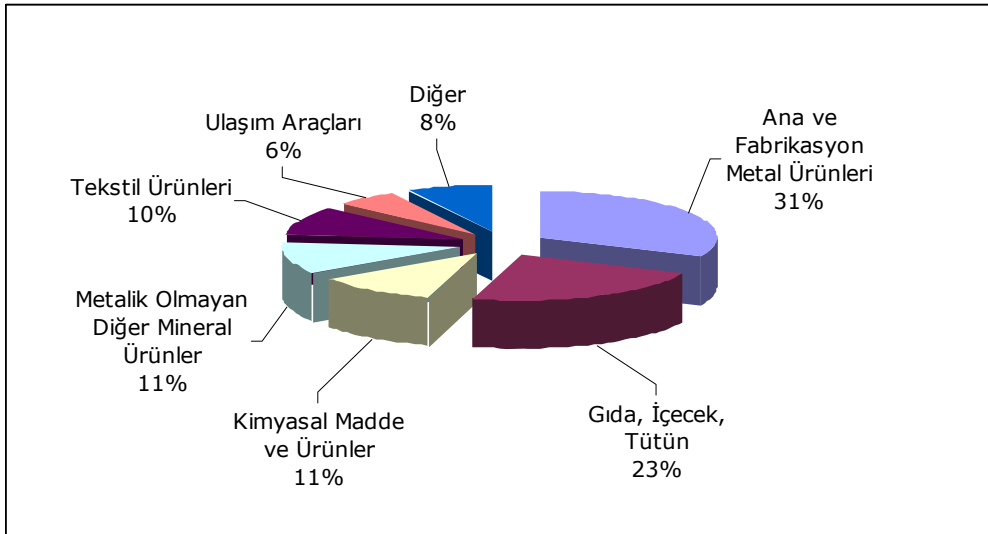
* Gösterge niteliğindeki aylık yurtiçi doğrudan yatırım stokları yıl sonu verilerinin piyasa fiyatları ve kur değişimleri dikkate alınarak yeniden değerlendirilmesi ve ödemeler dengesi istatistiklerinde yer alan akım verilerin ilave edilmesiyle hesaplanmaktadır.

Türkiye'ye UDY Girişlerinin Sektörel Dağılımı							
Sektörler (Milyon Dolar)	2005	2006	2007	2008	2009	2009/ 3.Çeyrek Sonu	2010/ 3.Çeyrek Sonu
Tarım, Ormancılık, Balıkçılık	7	6	9	41	49	29	19
Sanayi	829	2.100	5.116	5.151	3.899	3.224	1.336
Madencilik	40	122	337	152	210	79	101
İmalat	785	1.866	4.211	3.931	1.565	1.306	491
Elektrik, gaz, su	4	112	568	1.068	2.124	1.839	744
Hizmetler	7.699	15.533	14.012	9.541	2.450	1.667	1.929
Finans	4.018	6.957	11.662	6.069	666	514	867
İnşaat	80	222	285	331	239	140	310
Toptan ve Perakende Ticaret	68	1.166	165	2.084	389	267	271
Diğer Hizmetler	3.533	7.188	1.900	1.057	1.156	746	481
Toplam	8.535	17.639	19.137	14.733	6.398	4.920	3.284

Kaynak: TCMB

Geçtiğimiz yılın aynı dönemi (Ocak-Eylül) ile kıyaslandığında, 2010 yılının ilk üç çeyreğinde **sanayi** alanındaki UDY girişleri 3,2 milyar dolardan 1,3 milyar dolara gerilemiştir. **Ana ve fabrikasyon metal ürünleri** imalatı alanındaki girişler imalat sanayi genelinde %31 payla birinci sırada yer alırken, **gıda, içecek ve tütün ürünleri** imalatı %23 pay ile takip eden diğer başlıca imalat sanayi alanı olmuştur.

2010 Yılı İlk Üç Çeyreğinde İmalat Sanayine UDY Girişlerinin Dağılımı



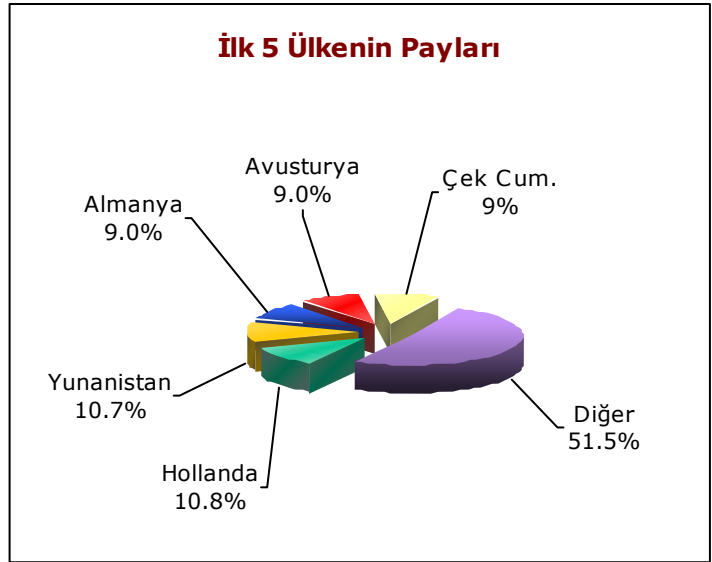
Kaynak: TCMB

2010 yılının ilk üç çeyreğinde Türkiye'ye en fazla UDY girişini sağlayan ülkeler **Hollanda, Yunanistan, Almanya, Avusturya** ve **Çek Cumhuriyeti** olmuştur.

2010 3. Çeyrek Sonu İtibari ile UDY Girişlerinde Başlıca Ülkeler ve Payları

İlk 10 Ülke	UDY Girişi (milyon dolar)
1 Hollanda	356
2 Yunanistan	352
3 Almanya	296
4 Avusturya	294
5 Çek Cum.	294
6 Fransa	273
7 ABD	230
8 İngiltere	182
9 Kuveyt	168
10 Lüksemburg	155
Diğer	684
Toplam	3.284

Kaynak: TCMB



ULUSLARARASI ENDEKSLERDE TÜRKİYE

ENDEKS	YILLAR İTİBARI İLE TÜRKİYE'NİN SIRALAMALARI									
	2003	2004	2005	2006	2007	2008	2009	2010	2011	
Dünya Bankası İş Yapma Kolaylığı Endeksi				84	91	60	63	60	65	↓
UNCTAD Uluslararası Doğrudan Yatırım Girişi Sıralaması	52	37	22	17	25	20	32			↓
AT Kearney Uluslararası Doğrudan Yatırım Güven Endeksi	24	-	13	-	20	-		23		↓
Dünya Ekonomik Forumu Küresel Rekabetçilik Endeksi	65	66	66	58	53	63	61	61		-
Uluslararası Yönetim Geliştirme Enstitüsü Küresel Rekabetçilik Endeksi	48	46	39	43	48	48	47	48		↓
Uluslararası Şeffaflık Örgütü Yolsuzluk Algılama Endeksi	77	77	65	60	64	58	61	56		↑
Dünya Bankası ve PwC Vergi Ödeme Kolaylığı Endeksi						54	68	75	75	-
BM E-Devlet Anketi			60			76		69		↑

Kaynaklar

- Merkez Bankası Ödemeler Dengesi İstatistikleri
www.tcmb.gov.tr
- Hazine Müsteşarlığı İstatistikleri
www.hazine.gov.tr
- Uluslararası Endeksler
 - o World Bank Doing Business – www.doingbusiness.org
 - o UNCTAD – www.unctad.org
 - o AT Kearney – www.atkearney.com
 - o World Economic Forum – www.weforum.org
 - o Institution for Management Development – www.imd.ch
 - o Transparency International – www.transperancy.org
 - o UNPAN – www.unpan.org

YASED – Uluslararası Yatırımcılar Derneđi
www.yased.org.tr

